

REPUBLICA DE COLOMBIA
INSTITUCIÓN EDUCATIVA LICEO NACIONAL
890701795
EJECUCION PRESUPUESTAL INGRESOS
De Ago-01-2023 a Ago-31-2023

Codigo	Descripción	Presupuesto Inicial	Modificación		Presupuesto Definitivo	Giros			
			Adición	Reducción		Anterior	Periodo	Total	Saldo
1	Ingresos	334.160.000	71.601.772	0	405.761.772	265.333.200	591.165	265.924.365	139.837.407
11	Ingresos Corrientes	333.100.000	48.000.000	0	381.100.000	240.603.599	508.000	241.111.599	139.988.401
1102	Ingresos no tributarios	333.100.000	48.000.000	0	381.100.000	240.603.599	508.000	241.111.599	139.988.401
110205	Venta de bienes y servicios	45.600.000	0	0	45.600.000	28.626.000	508.000	29.134.000	16.466.000
110205001	Ventas incidentales de establecimientos de mercado	5.600.000	0	0	5.600.000	3.376.000	508.000	3.884.000	1.716.000
11020500109	Servicios para la comunidad, sociales y personales	5.600.000	0	0	5.600.000	3.376.000	508.000	3.884.000	1.716.000
110205002	Ventas incidentales de establecimientos no de mercado	40.000.000	0	0	40.000.000	25.250.000	0	25.250.000	14.750.000
11020500207	Servicios financieros y servicios conexos; servicios inmobiliarios; y servicios de arrendamiento y leasing	40.000.000	0	0	40.000.000	25.250.000	0	25.250.000	14.750.000
110206	Transferencias corrientes	287.500.000	48.000.000	0	335.500.000	211.977.599	0	211.977.599	123.522.401
110206001	Sistema General de Participaciones	287.500.000	48.000.000	0	335.500.000	211.977.599	0	211.977.599	123.522.401
11020600101	Participación para educación	287.500.000	48.000.000	0	335.500.000	211.977.599	0	211.977.599	123.522.401
1102060010103	Calidad	287.500.000	48.000.000	0	335.500.000	211.977.599	0	211.977.599	123.522.401
11020600101030	Calidad por matrícula oficial	209.000.000	0	0	209.000.000	163.977.599	0	163.977.599	45.022.401
110206001010300	Calidad por gratuidad (mcpio)	78.500.000	48.000.000	0	126.500.000	48.000.000	0	48.000.000	78.500.000
12	Recursos de capital	1.060.000	23.601.772	0	24.661.772	24.729.601	83.165	24.812.766	-150.994
1205	Rendimientos financieros	1.060.000	0	0	1.060.000	1.127.829	83.165	1.210.994	-150.994
120502	Depósitos	1.060.000	0	0	1.060.000	1.127.829	83.165	1.210.994	-150.994
12050201	Rendimientos Financieros - Recursos Propios	50.000	0	0	50.000	147.394	1.259	148.652	-98.652
12050202	Rendimientos Financieros - Transferencia de Municipales de Calidad SGP	1.000.000	0	0	1.000.000	2	0	3	999.997
12050203	Rendimientos Financieros - SGP Gratuidad	10.000	0	0	10.000	980.433	81.906	1.062.339	-1.052.339
1210	RECURSOS DEL BALANCE	0	23.601.772	0	23.601.772	23.601.772	0	23.601.772	0
12100202	Rec. Balance Transferencias Nacionales	0	12.400.466	0	12.400.466	12.400.466	0	12.400.466	0
12100203	Rec. Balance Transferencias municipales	0	11.201.306	0	11.201.306	11.201.306	0	11.201.306	0

REPUBLICA DE COLOMBIA
INSTITUCIÓN EDUCATIVA LICEO NACIONAL
890701795
EJECUCION PRESUPUESTAL GASTOS
De Ago-01-2023 a Ago-31-2023

Código	Descripción	Presupuesto Inicial	Modificación Adicion	Traslado Re Cr Co	Presupuesto Definitivo	Disponibilidades			Compromisos			Obligaciones			Giros		
						Anterior	Pe	Total	Saldo	Anterior	Pe	Total	Saldo	Anterior	Periodo	Total	Saldo
2	Gastos	334.160.000	31.601.772	0	365.761.772	203.298.291	0	203.298.291	162.463.481	203.294.922	0	203.294.922	3.369	123.694.922	14.230.000	137.924.922	65.370.000
21	Funcionamiento	334.160.000	31.601.772	0	365.761.772	203.298.291	0	203.298.291	162.463.481	203.294.922	0	203.294.922	3.369	123.694.922	14.230.000	137.924.922	65.370.000
212	ADQUISICION DE BIENES Y SERVICIOS	333.460.000	31.601.772	0	365.061.772	203.205.339	0	203.205.339	161.856.433	203.205.339	0	203.205.339	0	123.605.339	14.230.000	137.835.339	65.370.000
21201	ADQUISICION DE ACTIVOS NO FINANCIERO	19.500.000		0	19.500.000	792.976	0	792.976	18.707.024	792.976	0	792.976	0	792.976	0	792.976	0
2120101	Activos fijos	19.500.000	0	0	19.500.000	792.976	0	792.976	18.707.024	792.976	0	792.976	0	792.976	0	792.976	0
2120101003	Maquinaria y equipo	19.500.000	0	0	19.500.000	792.976	0	792.976	18.707.024	792.976	0	792.976	0	792.976	0	792.976	0
212010100303	Maquinaria de oficina, contabilidad e informática	19.500.000	0	0	19.500.000	792.976	0	792.976	18.707.024	792.976	0	792.976	0	792.976	0	792.976	0
21201010030302	Maquinaria de informática y sus partes, piezas y accesorios	19.500.000	0	0	19.500.000	792.976	0	792.976	18.707.024	792.976	0	792.976	0	792.976	0	792.976	0
2120101003030201	Compra de equipo	8.000.000	0	0	8.000.000	792.976	0	792.976	7.207.024	792.976	0	792.976	0	792.976	0	792.976	0
212010100303020101	Compra de equipo recursos propios	8.000.000	0	0	8.000.000	792.976	0	792.976	7.207.024	792.976	0	792.976	0	792.976	0	792.976	0
212010100303020101003	Dotación institucional de	11.500.000	0	0	11.500.000		0	0	11.500.000	0	0	0	0	0	0	0	0
212010100303020101003020	Infraestructura	11.500.000	0	0	11.500.000	0	0	0	11.500.000	0	0	0	0	0	0	0	0
2120101003030201010030202	Dotación institucional de infraestructura educativa	11.500.000	0	0	11.500.000	0	0	0	11.500.000	0	0	0	0	0	0	0	0
21202	ADQUISICION DE ACTIVOS DIFERENTES	313.960.000	31.601.772	0	345.561.772	202.412.363	0	202.412.363	143.149.409	202.412.363	0	202.412.363	0	122.812.363	14.230.000	137.042.363	65.370.000
2120201	Materiales y suministros	50.400.000	8.000.000	0	58.400.000	38.204.345	0	38.204.345	20.195.655	38.204.345	0	38.204.345	0	38.204.345	0	38.204.345	0
2120201003	Otros bienes transportables (excepto productos metálicos, maquinaria y equipo)	50.400.000	8.000.000	0	58.400.000	38.204.345	0	38.204.345	20.195.655	38.204.345	0	38.204.345	0	38.204.345	0	38.204.345	0

Codigo	Descripción	Presupuesto Inicial	Modificación		Traslado		Presupuesto Definitivo		Disponibilidades			Compromisos			Obligaciones			Giros		
			Adicion	Re	Cr	Co			Anterior	Pe	Total	Saldo	Anterior	Pe	Total	Saldo	Anterior	Periodo	Total	Saldo
21202 01003 01	Materiales y suministros Ej: papelería, aseo, elementos de ferreteria no metálicos, Excepto elementos de ferreteria metálicos	50.400.000	8.000.000	0			58.400.000		38.204.345	0	38.204.345	20.195.655	38.204.345	0	38.204.345	0	38.204.345	0	38.204.345	0
21202 01003 0101	Materiales y suministros Ej: papelería, aseo, elementos de ferreteria no metálicos (Excepto elementos de ferreteria metálicos) fuente Propios	9.000.000	0	0			9.000.000		9.000.000	0	9.000.000	0	9.000.000	0	9.000.000	0	9.000.000	0	9.000.000	0
21202 01003 0102	Materiales y suministros Ej: papelería, aseo, elementos de ferreteria no metálicos (Excepto elementos de ferreteria metálicos) fuente Gratuidad MEN	21.250.000	0	0			21.250.000		21.204.345	0	21.204.345	45.655	21.204.345	0	21.204.345	0	21.204.345	0	21.204.345	0
21202 01003 0103	Materiales y suministros Ej: papelería, aseo, elementos de ferreteria no metálicos (Excepto elementos de ferreteria metálicos) fuente Gratuidad Municipio	20.150.000	8.000.000	0			28.150.000		8.000.000	0	8.000.000	20.150.000	8.000.000	0	8.000.000	0	8.000.000	0	8.000.000	0
21202 02	Adquisición de servicios	263.560.000	23.601.772	0	0	0	287.161.772		164.208.018	0	164.208.018	122.953.754	164.208.018	0	164.208.018	0	84.608.018	14.230.000	98.838.018	65.370.000
21202 02005	Construcción y Servicios de la	87.400.000	11.201.306	0			98.601.306		69.620.000	0	69.620.000	28.981.306	69.620.000	0	69.620.000	0	32.200.000	7.000.000	39.200.000	30.420.000
21202 02005 02	Mantenimiento de Infraestructura Educativa	87.400.000	0	0			87.400.000		58.420.000	0	58.420.000	28.980.000	58.420.000	0	58.420.000	0	21.000.000	7.000.000	28.000.000	30.420.000

Codigo	Descripción	Presupuesto Inicial	Modificación Adición	Trasla Re	Presupuesto Definitivo	Disponibilidades			Compromisos			Obligaciones			Giros						
						Anterior	Pe	Total	Saldo	Anterior	Pe	Total	Saldo	Anterior	Periodo	Total	Saldo	Anterior	Periodo	Total	Saldo
2120202008	Servicios prestados a las empresas y servicios de producción	149.600.000	12.400.466	0	162.000.466	82.079.280	0	82.079.280	79.921.186	82.079.280	0	82.079.280	0	39.899.280	7.230.000	47.129.280	34.950.000	39.899.280	7.230.000	47.129.280	0
212020200801	Contratación de servicios técnicos profesionales	77.500.000	9.600.000	0	87.100.000	62.160.000	0	62.160.000	24.940.000	62.160.000	0	62.160.000	0	30.480.000	5.480.000	35.960.000	26.200.000	30.480.000	5.480.000	35.960.000	0
21202020080101	Contratación de servicios técnicos profesionales recursos propios	8.000.000	0	0	8.000.000	5.400.000	0	5.400.000	2.600.000	5.400.000	0	5.400.000	0	5.400.000	0	5.400.000	0	5.400.000	0	5.400.000	0
21202020080102	Contratación de servicios técnicos profesionales recursos gratuidad	48.200.000	0	0	48.200.000	47.160.000	0	47.160.000	1.040.000	47.160.000	0	47.160.000	0	15.480.000	5.480.000	20.960.000	26.200.000	15.480.000	5.480.000	20.960.000	0
21202020080103	Contratación de servicios técnicos profesionales recursos gratuidad Municipio	21.300.000	0	0	21.300.000	0	0	0	21.300.000	0	0	0	0	0	0	0	0	0	0	0	0
21202020080105	Contratación de servicios técnicos profesionales recursos	0	9.600.000	0	9.600.000	9.600.000	0	9.600.000	0	9.600.000	0	9.600.000	0	9.600.000	0	9.600.000	0	9.600.000	0	9.600.000	0
2120202008010502	Contratación de servicios técnicos profesionales recursos balance CONPES	0	9.600.000	0	9.600.000	9.600.000	0	9.600.000	0	9.600.000	0	9.600.000	0	9.600.000	0	9.600.000	0	9.600.000	0	9.600.000	0
212020200802	Impresos y publicaciones	46.500.000	0	0	46.500.000	11.000.000	0	11.000.000	35.500.000	11.000.000	0	11.000.000	0	4.000.000	0	4.000.000	7.000.000	4.000.000	0	4.000.000	0
21202020080201	Impresos y publicaciones fuente propios	9.000.000	0	0	9.000.000	0	0	0	9.000.000	0	0	0	0	0	0	0	0	0	0	0	0
21202020080202	Impresos y publicaciones fuente Gratuidad MEN	14.000.000	0	0	14.000.000	11.000.000	0	11.000.000	3.000.000	11.000.000	0	11.000.000	0	4.000.000	0	4.000.000	7.000.000	4.000.000	0	4.000.000	0
21202020080203	Impresos y publicaciones fuente Gratuidad Municipio	23.500.000	0	0	23.500.000	0	0	0	23.500.000	0	0	0	0	0	0	0	0	0	0	0	0
212020200804	Internet	8.100.000	2.800.466	0	10.900.466	5.419.280	0	5.419.280	5.481.186	5.419.280	0	5.419.280	0	5.419.280	0	5.419.280	0	5.419.280	0	5.419.280	0
21202020080402	Internet Fuente Gratuidad	8.100.000	0	0	8.100.000	3.102.330	0	3.102.330	4.997.670	3.102.330	0	3.102.330	0	3.102.330	0	3.102.330	0	3.102.330	0	3.102.330	0

Codigo	Descripción	Presupuesto Inicial	Modificación Adicion	Re	Traslado Cr	Co	Presupuesto Definitivo	Disponibilidades			Compromisos			Obligaciones			Giros		
								Anterior	Pe	Total	Saldo	Anterior	Pe	Total	Saldo	Anterior	Periodo	Total	Saldo
21202 02008 0405	Internet Fuente Rec. Balance	0	2.800.466	0			2.800.466	2.316.950	0	2.316.950	483.516	2.316.950	0	2.316.950	0	2.316.950	0	2.316.950	0
21202 02008 04050 2	Internet Fuente Rec. Balance Gratuidad	0	2.800.466	0			2.800.466	2.316.950	0	2.316.950	483.516	2.316.950	0	2.316.950	0	2.316.950	0	2.316.950	0
21202 02008 05	Mantenimiento de Mobiliario y Equipo	17.500.000	0	0			17.500.000	3.500.000	0	3.500.000	14.000.000	3.500.000	0	3.500.000	0	1.750.000	1.750.000	1.750.000	0
21202 02008 0501	Mantenimiento de Mobiliario y Equipo recursos propios	2.000.000	0	0			2.000.000		0	0	2.000.000		0	0	0	0	0	0	0
21202 02008 0502	Mantenimiento de Mobiliario y Equipo Fuente recursos gratuidad	9.500.000	0	0			9.500.000	3.500.000	0	3.500.000	6.000.000	3.500.000	0	3.500.000	0	1.750.000	1.750.000	1.750.000	0
21202 02008 0503	Mantenimiento de Mobiliario y Equipo Fuente recursos gratuidad Municipio	6.000.000	0	0			6.000.000		0	0	6.000.000		0	0	0	0	0	0	0
21202 02009	Servicios para la comunidad, sociales y personales	10.060.000	0	0			10.060.000		0	0	10.060.000		0	0	0	0	0	0	0
21202 02009 01	Actividades pedagógicas	10.060.000	0	0			10.060.000		0	0	10.060.000		0	0	0	0	0	0	0
21202 02009 0101	Actividades pedagógicas Fuente	4.000.000	0	0			4.000.000		0	0	4.000.000		0	0	0	0	0	0	0
21202 02009 0103	Actividades pedagógicas Fuente Gratuidad Municipio	5.000.000	0	0			5.000.000		0	0	5.000.000		0	0	0	0	0	0	0
21202 02009 0105	Actividades pedagógicas Rend. fros.	1.060.000	0	0			1.060.000		0	0	1.060.000		0	0	0	0	0	0	0
21202 02009 01050 1	Actividades pedagógicas Fuente R.F. propios	50.000	0	0			50.000		0	0	50.000		0	0	0	0	0	0	0
21202 02009 01050 2	Actividades pedagógicas Fuente R.F. gratuidad mpcio	1.000.000	0	0			1.000.000		0	0	1.000.000		0	0	0	0	0	0	0
21202 02009 01050 3	Actividades pedagógicas Fuente R.F. recursos gratuidad	10.000	0	0			10.000		0	0	10.000		0	0	0	0	0	0	0

Código	Descripción	Presupuesto Inicial	Modificación		Traslado		Presupuesto Definitivo	Disponibilidades			Compromisos			Obligaciones			Giros		
								Anterior	Pe	Total	Saldo	Anterior	Pe	Total	Saldo	Anterior	Periodo	Total	Sa
			Adicion	Re	Cr	Co													
218	Gastos por tributos, tasas, contribuciones, multas, sanciones e intereses de mora	700.000	0	0			700.000	92.952	0	92.952	607.048	89.583	0	89.583	3.369	89.583	0	89.583	0
21801	Impuestos	700.000	0	0			700.000	92.952	0	92.952	607.048	89.583	0	89.583	3.369	89.583	0	89.583	0
2180114	Gravamen a los movimientos financieros	700.000	0	0			700.000	92.952	0	92.952	607.048	89.583	0	89.583	3.369	89.583	0	89.583	0
218011401	Gravamen a los movimientos financieros	700.000	0	0			700.000	92.952	0	92.952	607.048	89.583	0	89.583	3.369	89.583	0	89.583	0
21801140101	Gastos y Comisiones Bancarias Fuente	600.000	0	0			600.000	92.952	0	92.952	507.048	89.583	0	89.583	3.369	89.583	0	89.583	0
21801140102	Gastos y Comisiones Bancarias Fuente recursos gratuidad	50.000	0	0			50.000	0	0	0	50.000	0	0	0	0	0	0	0	0
21801140103	Gastos y Comisiones Bancarias Fuente recursos gratuidad Municipio	50.000	0	0			50.000	0	0	0	50.000	0	0	0	0	0	0	0	0

INSTITUCIÓN EDUCATIVA LICEO NACIONAL

Nit: 890701795-4

ESTADO DE LA ACTIVIDAD


Enero 1 a Agosto 31/2023

General

51	GASTOS OPERACIONALES DE ADMINISTRACION	137,837,200.00
5111	GENERALES	137,837,200.00
511114	Materiales y suministros	38,997,321.00
511115	Mantenimiento	40,950,000.00
511117	Servicios públicos	5,419,280.00
511121	Impresos, publicaciones, suscripciones y afiliaciones	4,000,000.00
511125	Seguros generales	12,508,738.00
511179	Honorarios	29,600,000.00
511180	Servicios	6,360,000.00
511190	Otros gastos generales	1,861.00
	UTILIDAD OPERACIONAL	(137,837,200.00)
53	GASTOS NO OPERACIONALES	23,136,836.16
5300	DEPRECIACIÓN DE PROPIEDADES, PLANTA Y EQUIPO	23,136,836.16
536004	Maquinaria y equipo	1,608,888.96
536005	Equipo médico y científico	914,046.64
536006	Muebles, enseres y equipo de oficina	11,116,413.12
536007	Equipos de comunicación y computación	8,400,820.88
536009	Equipos de comedor, cocina, despensa y hotelería	1,096,666.56
	UTILIDAD ANTES DE IMPUESTO	(160,974,036.16)
44	TRANSFERENCIAS Y SUBVENCIONES	163,977,599.00
4408	SISTEMA GENERAL DE PARTICIPACIONES	163,977,599.00
440818	Participación para educación	163,977,599.00
48	OTROS INGRESOS	90,846,070.14
4802	FINANCIEROS	1,210,994.14
480201	Intereses sobre depósitos en instituciones financieras	1,210,994.14
4808	INGRESOS DIVERSOS	89,635,076.00
480805	Ganancia por baja en cuentas de activos no financieros	12,500,000.00
480817	Arrendamiento operativo	25,700,000.00
480890	Otros ingresos ordinarios	51,435,076.00
58	OTROS GASTOS	1,492,585.72
5804	FINANCIEROS	46,815.88
580490	Otros gastos financieros	46,815.88
5890	GASTOS DIVERSOS	1,445,769.84
589019	Pérdida por baja en cuentas de activos no financieros	1,401,820.00
589090	Otros gastos diversos	43,949.84
		92,357,047.26

UTILIDAD (PERDIDA) DEL EJERCICIO

92,357,047.26



INES HERRERA VIZCAYA

Representante Legal
No 38.230.861



WILLIAM ROBERTO BAQUERO CIFUENTES

Contador Publico
T.P. No 223771-T

ESTADO DE SITUACION FINANCIERA

A Agosto 31 de 2023

1	ACTIVOS	449,901,528.47
	ACTIVOS NO CORRIENTE	
11	EFFECTIVO Y EQUIVALENTES AL EFFECTIVO	127,615,749.35
1110	DEPÓSITOS EN INSTITUCIONES FINANCIERAS	127,615,749.35
111005	Cuenta corriente	56,379,924.00
111006	Cuenta de ahorro	71,235,825.35
13	CUENTAS POR COBRAR	1,292,194.00
1384	OTRAS CUENTAS POR COBRAR	1,292,194.00
138490	Otras cuentas por cobrar	1,292,194.00
16	PROPIEDADES, PLANTA Y EQUIPO	160,904,093.02
1635	BIENES MUEBLES EN BODEGA	3,473,795.78
163503	Muebles, enseres y equipo de oficina	2,861,410.00
163590	Otros bienes muebles en bodega	612,385.78
1655	MAQUINARIA Y EQUIPO	30,400,000.00
165501	Equipo de construcción	14,200,000.00
165505	Equipo de música	11,600,000.00
165511	Herramientas y accesorios	4,600,000.00
1660	EQUIPO MÉDICO Y CIENTÍFICO	13,710,700.00
166002	Equipo de laboratorio	13,710,700.00
1665	MUEBLES, ENSERES Y EQUIPO DE OFICINA	125,825,124.04
166501	Muebles y enseres	117,877,790.04
166502	Equipo y máquina de oficina	7,947,334.00
1670	EQUIPOS DE COMUNICACIÓN Y COMPUTACIÓN	123,361,729.67
167001	Equipo de comunicación	84,249,697.00
167002	Equipo de computación	39,112,032.67
1680	EQUIPOS DE COMEDOR, COCINA, DESPENSA Y HOTELERÍA	16,450,000.00
168002	Equipo de restaurante y cafetería	16,450,000.00
1681	BIENES DE ARTE Y CULTURA	46,157,285.02
168107	Libros y publicaciones de investigación y consulta	46,157,285.02
1685	DEPRECIACIÓN ACUMULADA DE PROPIEDADES, PLANTA Y EQUIPO	(198,474,541.49)
168504	Maquinaria y equipo	(26,358,946.90)
168505	Equipo médico y científico	(12,093,207.30)
168506	Muebles, enseres y equipo de oficina	(92,409,594.45)
168507	Equipos de comunicación y computación	(55,442,377.15)
168509	Equipos de comedor, cocina, despensa y hotelería	(12,170,415.69)
19	OTROS ACTIVOS	160,089,492.10
1970	ACTIVOS INTANGIBLES	160,089,492.10
197007	Licencias	160,089,492.10
	TOTAL ACTIVOS NO CORRIENTE	449,901,528.47
2	PASIVOS	910,467.00

ESTADO DE SITUACION FINANCIERA

A Agosto 31 de 2023

PASIVOS NO CORRIENTE

24	CUENTAS POR PAGAR		910,467.00
2436	RETENCIÓN EN LA FUENTE E IMPUESTO DE TIMBRE	910,467.00	
243603	Honorarios	147,899.00	
243605	Servicios	244,672.00	
243625	Impuesto a las ventas retenido	194,710.00	
243626	Contratos de construcción	26,000.00	
243627	Retención de impuesto de industria y comercio por compras	132,547.00	
243690	Otras retenciones	164,639.00	
TOTAL PASIVOS NO CORRIENTE			910,467.00

3 PATRIMONIO 448,991,061.47

31	PATRIMONIO DE LAS ENTIDADES DE GOBIERNO		448,991,061.47
3105	CAPITAL FISCAL	(97,904,829.42)	
310506	Capital Fiscal	(97,904,829.42)	
3109	RESULTADOS DE EJERCICIOS ANTERIORES	454,538,843.63	
310901	Utilidades o excedentes acumulados	1,034,445,386.07	
310902	Pérdidas o déficits acumulados	(579,906,542.44)	
3110	RESULTADO DEL EJERCICIO	92,357,047.26	
311001	Utilidad o excedente del ejercicio	92,357,047.26	

8 CUENTAS DE ORDEN DEUDORAS 0.00


83	DEUDORAS DE CONTROL		1,280,413,712.61
8315	BIENES Y DERECHOS RETIRADOS	15,034,344.00	
831590	Otros bienes y derechos retirados	15,034,344.00	
8390	OTRAS CUENTAS DEUDORAS DE CONTROL	1,265,379,368.61	
839090	Otras cuentas deudoras de control	1,265,379,368.61	
89	DEUDORAS POR CONTRA (CR)		(1,280,413,712.61)
8915	DEUDORAS DE CONTROL POR CONTRA (CR)	(1,280,413,712.61)	
891506	Bienes y derechos retirados	(24,818,930.40)	
891590	Otras cuentas deudoras de control	(1,255,594,782.21)	


9 CUENTAS DE ORDEN ACREEDORAS 0.00

93	ACREEDORAS DE CONTROL		6,525,267,505.00
9306	BIENES RECIBIDOS EN CUSTODIA	6,525,119,505.00	
930617	Propiedades, planta y equipo	6,525,119,505.00	
9390	OTRAS CUENTAS ACREEDORAS DE CONTROL	148,000.00	

INSTITUCIÓN EDUCATIVA LICEO NACIONAL
Nit: 890701795-4
ESTADO DE SITUACION FINANCIERA
A Agosto 31 de 2023

939090	Otras cuentas acreedoras de control	148,000.00
99	ACREEDORAS POR CONTRA (DB)	(6,525,267,505.00)
9915	ACREEDORAS DE CONTROL POR CONTRA (DB)	(6,525,267,505.00)
991502	Bienes recibidos en custodia	(6,525,119,505.00)
991590	Otras cuentas acreedoras de control	(148,000.00)


INES HERRERA VIZCAYA
Representante Legal
No 38.230.861


WILLIAM ROBERTO BAQUERO CIFUENTES
Contador Publico
T.P. No 223771=T

